

REZULTATI ISTRAŽIVANJA

„Vlada i NVO - dijalog pa povjerenje!“

Za:



Novembar 2019.

METODOLOGIJA

Predmet ovog istraživanja je utvrđivanje nivoa povjerenja i kvaliteta saradnje NVO i Ministarstava Vlade Crne Gore sa ciljem da se, na osnovu rezultata istraživanja, unaprijedi dijalog među ovim subjektima.

Ciljne grupe u ovom istraživanju su bile NVO i Ministarstva Vlade Crne Gore.

U istraživanju je anketirano 75 NVO. Kao uzorački okvir za ovu ciljnu grupu korišćen je spisak registrovanih NVO. Kod odabira ovog uzorka vodili smo se djelatnošću NVO i regionalnom zastupljenošću.

OBLAST DJELOVANJA	Broj NVO
Vladavina prava, demokratija i dobro upravljanje	9
Mladi	12
OSI	4
Zdravstvo	4
LGBT	2
Ženska prava	7
Zaštita životne sredine i ekologija	13
Mediji	1
Razvoj civilnog društva	4
Ruralni razvoj	3
Udruženje roditelja	7
Bezbjednost	2
Saobraćaj	1
Nauka	1
Socio-humanitarna	3
Bez odgovora	2
Total	75

Poziv za učešće u ovom istraživanju upućen je u 17 ministarstava, a 14 ministarstava se odazvalo da učestvuje u istraživanju. U istraživanju nisu učestvovali predstavnici ministarstava: Pravde, Javne uprave i Poljoprivrede i ruralnog razvoja.

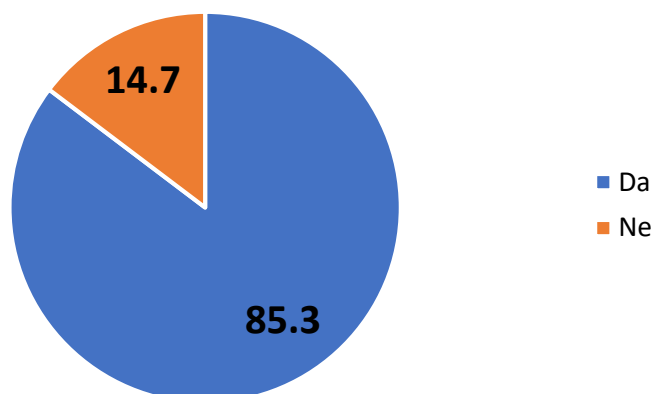
Ukupno je popunjeno 15 upitnika i to po jedan upitnik iz 13 ministarstava, dok su dva upitnika popunjena od predstavnika Ministarstva održivog razvoja i turizma.

U toku prikupljanja podataka određenom broju ministarstava su u 3 navrata upućivani pozivi za učešće u ovom istraživanju.

Prikupljanje podataka obavljeno je od 21. oktobra do 12. novembra 2019. godine

REZULTATI ISTRAŽIVANJA SPROVEDENOG MEĐU NVO

Da li ste u poslednjih godinu dana na bilo koji način saradivali sa nekim od Ministarstava Vlade Crne Gore?



U poslednjih godinu dana 85,3% anketiranih NVO je saradivalo sa nekim od Ministarstava Vlade Crne Gore.

Ovdje je važno napomenuti da se ovaj procenat saradnje NVO-a sa ministarstvima ne može projektovati na ukupan broj registrovanih NVO, kojih ima preko 5500, jer su uzorkom obuhvaćene one NVO koje su prema mišljenju realizatora ovog projekta iskazali veći stepen aktivizma. Ovim principom izbora NVO, koje su obuhvaćene uzorkom, se rukovalo iz razloga što samo aktivne NVO mogu iskazati, na bazi svog iskustva, svoje stavove o nivou saradnje sa ministarstvima kao i o izazovima koji prate tu saradnju.

Predstavljamo tabelu iz koje se vidi kakva je distribucija odgovora, na ovo pitanje, s obzirom na dužinu postojanja i rada NVO:

„Starost“ NVO	Da li ste u poslednjih godinu dana na bilo koji način saradivali sa nekim od Ministarstava Vlade Crne Gore?	
	Da	Ne
Od 1 do 4 godine	78.6%	21.4%
Od 5 do 9 godina	85.0%	15.0%
Od 10 do 14 godina	90.9%	9.1%
Od 15 do 20 godina	95.0%	5.0%
Preko 20 godina	85.7%	14.3%
Total	87.5%	12.5%

Najveći procenat onih koji su u poslednjih godinu dana saradivali sa nekim od ministarstava su iz reda NVO koje postoje od 15 do 20 godina (95,0%) a najmanje one koje postoje od 1 do 4 godine (78,6%).

Slijede rezultati odgovora s obzirom na djelatnost NVO-a:

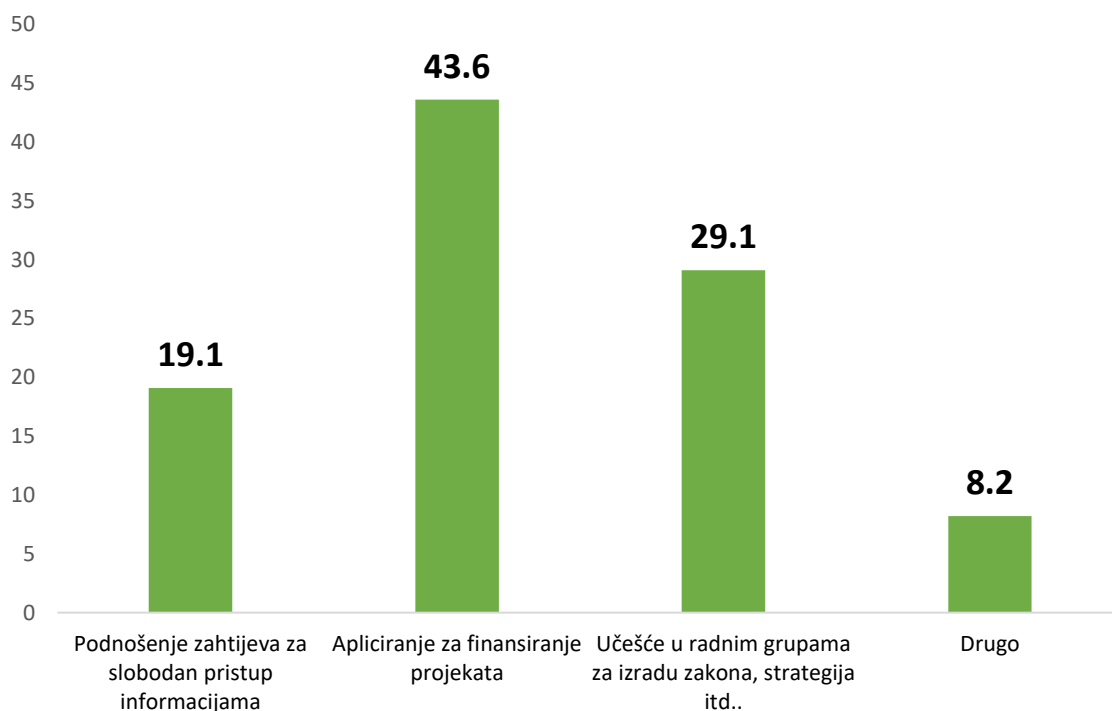
Djelatnost NVO	Da li ste u posljednjih godinu dana na bilo koji način saradivali sa nekim od Ministarstava Vlade Crne Gore?	
	Da	Ne
Vladavina prava, demokratija i dobro upravljanje	88.9%	11.1%
Mladi	83.3%	16.7%
Osobe sa invaliditetom	100.0%	0.0%
Zdravstvo	50.0%	50.0%
LGBT	100.0%	0.0%
Ženska prava	85.7%	14.3%
Zaštita životne sredine i ekologija	92.3%	7.7%
Mediji	100.0%	0.0%
Razvoj civilnog društva	75.0%	25.0%
Ruralni razvoj	66.7%	33.3%
Udruženje roditelja	100.0%	0.0%
Bezbjednost	100.0%	0.0%
Saobraćaj	100.0%	0.0%
Nauka	0.0%	100.0%
Socio-humanitarna	100.0%	0.0%
Total	85.3%	14.7%

Anketirane NVO koje su obuhvaćene istraživanjem, a koje obavljaju djelatnosti: Mediji, OSI, Udruženja roditelja, Bezbjednost, Saobraćaj, Socio-humanitarna u identičnom procentu (100%) su u proteklih godinu dana ostvarili saradnju sa nekim od Ministarstava Vlade Crne Gore.

Najmanji procenat nivoa saradnje su iskazale NVO iz oblasti: Nauka (0,0%), Zdravstvo (50,0%), Ruralni razvoj (66,7%).

Ukoliko ste ostvarili saradnju na šta se ta saradnja odnosila? (moguće više odgovora)

Na ovo pitanje odgovarale su samo one NVO (64 organizacije) koje su u poslednjih godinu dana na bilo koji način saradivale sa nekim od Ministarstava Vlade Crne Gore.



Najveći broj anketiranih NVO je saradnju sa ministarstvima ostvarilo kroz apliciranje za finansiranje projekata (43,6%), zatim kroz učešće u radnim grupama za izradu zakona, strategija itd.(29,1%) i podnošenjem zahtjeva za slobodan pristup informacijama (19,1%).

Nešto više od 8% anketiranih NVO saradnju je ostvarilo kroz neke druge oblike: sastanci, konsultacije, zajedničke aktivnosti - učešće na konferencijama, okruglim stolovima itd.

Djelatnost NVO	Ukoliko ste ostvarili saradnju na šta se ta saradnja odnosila?			
	Podnošenje zahtjeva za slobodan pristup informacijama	Apliciranje za finansiranje projekata	Učešće u radnim grupama za izradu zakona, strategija itd..	Drugo
Vladavina prava, demokratija i dobro upravljanje	33.3%	22.2%	27.8%	16.7%
Mladi	13.3%	60.0%	26.7%	0.0%
OSI	16.7%	66.7%	0.0%	16.7%
Zdravstvo	20.0%	40.0%	40.0%	0.0%
LGBT	25.0%	25.0%	50.0%	0.0%
Ženska prava	18.2%	45.5%	36.4%	0.0%
Zaštita životne sredine i ekologija	23.8%	38.1%	28.6%	9.5%
Prava Roma	0.0%	0.0%	0.0%	0.0%
Mediji	50.0%	50.0%	0.0%	0.0%
Razvoj civilnog društva	0.0%	33.3%	33.3%	33.3%
Udruženje roditelja	7.7%	53.8%	38.5%	0.0%
Bezbjednost	0.0%	50.0%	25.0%	25.0%
Saobraćaj	0.0%	0.0%	100.0%	0.0%
Nauka	0.0%	0.0%	0.0%	0.0%
Socio-humanitarna	0.0%	50.0%	25.0%	25.0%
Total	19.1%	43.6%	29.1%	8.2%

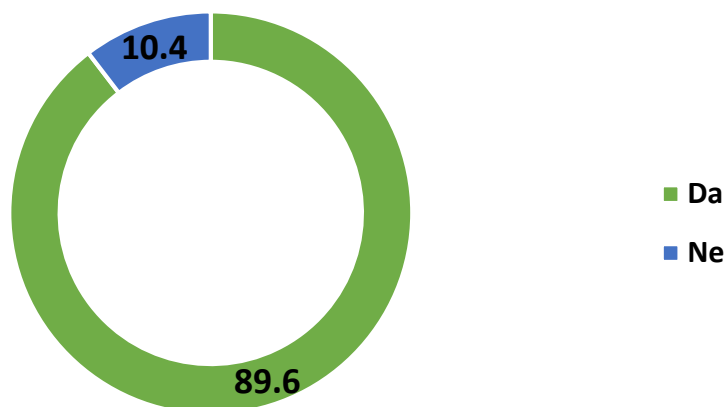
Najveći broj anketiranih NVO koje su saradnju sa ministarstvima ostvarile kroz apliciranje za finansiranje projekata (43,6%) je iz reda organizacija čija je djelatnost OSI (66,7%), zatim Mladi (60,0%) i udruženje roditelja (53,8%), dok su za učešće u radnim grupa u najvećem procentu iskazale NVO iz oblasti: LGBT (50,0%), Zdravstvo (40,0%) i Udruženje roditelja (38,5%).

Predstavljamo tabelu iz koje se vidi kakva je distribucija odgovora, na ovo pitanje, s obzirom na dužinu postojanja i rada NVO:

„Starost“ NVO	Ukoliko ste ostvarili saradnju na šta se ta saradnja odnosila?			
	Podnošenje zahtjeva za slobodan pristup informacijama	Apliciranje za finansiranje projekata	Učešće u radnim grupama za izradu zakona, strategija itd..	Drugo
Od 1 do 4 godine	18.8%	37.5%	31.3%	12.5%
Od 5 do 9 godina	17.2%	41.4%	31.0%	10.3%
Od 10 do 14 godina	13.3%	53.3%	26.7%	6.7%
Od 15 do 20 godina	23.7%	39.5%	28.9%	7.9%
Preko 20 godina	18.2%	54.5%	27.3%	0.0%
Total	19.3%	43.1%	29.4%	8.3%

Da li su Vašoj NVO odobrena sredstva za realizaciju nekog projekta?

Na ovo pitanje su odgovarale samo one NVO (48 organizacija) koje su na prethodno pitanje odgovorile da su aplicirale za finansiranje njihovih projekata.



Od 48 organizacija koje su aplicirale za finansiranje njihovih projekata, za 43 organizacije (89,6%) su odobrena sredstva za te projekte, dok za 5 organizacija (10,4%) nijesu odobrena sredstva za realizaciju njihovog projekta.

„Starost“ NVO	Da li su Vašoj NVO odobrena sredstva za realizaciju nekog projekta	
	Da	Ne
Od 1 do 4 godine	83.3%	16.7%
Od 5 do 9 godina	91.7%	8.3%
Od 10 do 14 godina	100.0%	
Od 15 do 20 godina	86.7%	13.3%
Preko 20 godina	100.0%	
Total	89.6%	10.4%

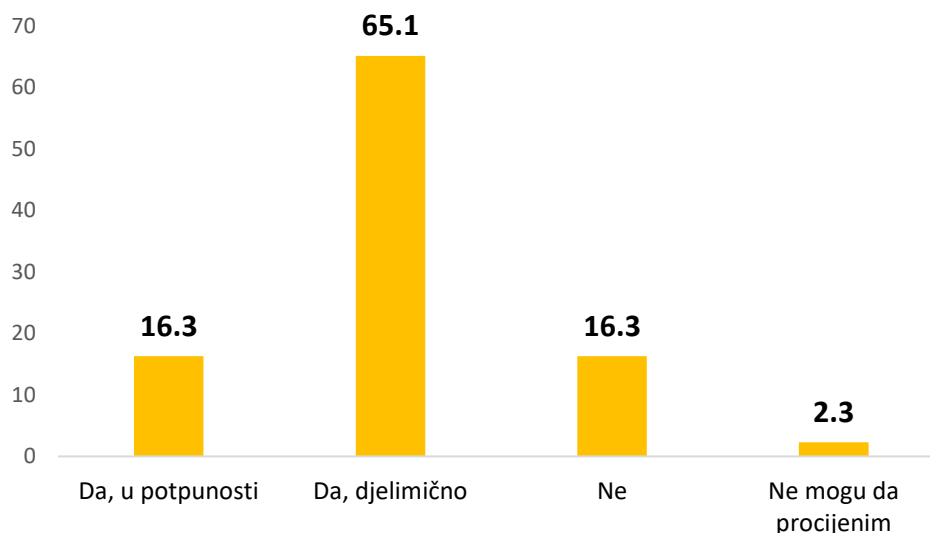
Najveći broj NVO kojim nisu odobrena sredstva je iz reda onih koji svoju djelatnost obavljaju od 1 do 4 godine (16,7%), a zatim oni od 15 do 20 godina (13,3%).

Djelatnost NVO	Da li su Vašoj NVO odobrena sredstva za realizaciju nekog projekta	
	Da	Ne
Vladavina prava, demokratija i dobro upravljanje	75.0%	25.0%
Mladi	100.0%	
OSI	75.0%	25.0%
Zdravstvo	100.0%	
LGBT	100.0%	
Ženska prava	100.0%	
Zaštita životne sredine i ekologija	75.0%	25.0%
Mediji	100.0%	
Razvoj civilnog društva	100.0%	
Ruralni razvoj	100.0%	
Udruženje roditelja	100.0%	
Bezbjednost	50.0%	50.0%
Socio-humanitarna	100.0%	
Total	89.6%	10.4%

Anketiranim NVO iz oblasti: Mladi, Zdravstvo, LGBT, Ženska prava, Mediji, Razvoj civilnog društva, Ruralni razvoj, Udruženja roditelja i Socio-humanitarna u identičnom procentu (100%) su odobrena sredstva za realizaciju nekog projekta, dok najmanji procenat odobrenih sredstava se odnosi na NVO iz oblasti Bezbjednost (50,0%), OSI, Zaštita životne sredine i ekologija i Vladavine prava, demokratija i dobro upravljanje po (75,0%).

Ukoliko su odobrena sredstva, da li ste zadovoljni visinom dodijeljenih sredstava

Na ovo pitanje su odgovarale samo one NVO (43 organizacija) kojima su odobrena sredstva za finansiranje projekata.



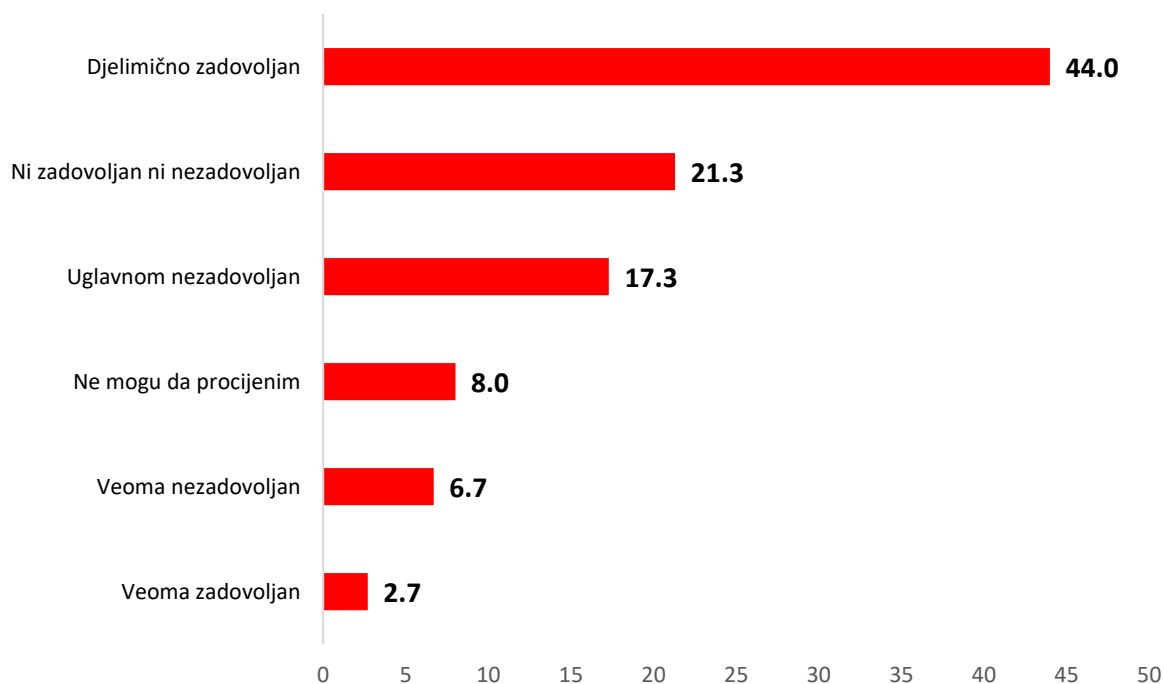
Oko 2/3 anketiranih NVO je djelimično zadovoljno visinom dodijeljenih sredstava za realizaciju njihovih projekata, dok je identičan procenat (16,3%) onih NVO koje su u potpunosti zadovoljne i onih koje su nezadovoljne visinom dodijeljenih sredstava.

Djelatnost NVO	Ukoliko su odobrena sredstva, da li ste zadovoljni visinom dodijeljenih sredstava			
	Da, u potpunosti	Da, djelimično	Ne	Ne mogu da procijenim
Vladavina prava, demokratija i dobro upravljanje	33.3%	66.7%		
Mladi	11.1%	44.4%	44.4%	
OSI		100.0%		
Zdravstvo		100.0%		
LGBT		100.0%		
Ženska prava	20.0%	40.0%	20.0%	20.0%
Zaštita životne sredine i ekologija	50.0%	50.0%		
Mediji		100.0%		
Razvoj civilnog društva		100.0%		
Ruralni razvoj		50.0%	50.0%	
Udruženje roditelja	14.3%	71.4%	14.3%	
Bezbjednost		100.0%		
Socio-humanitarna		100.0%		
"Starost" NVO				
Od 1 do 4 godine		80.0%	20.0%	
Od 5 do 9 godina	18.2%	54.5%	27.3%	
Od 10 do 14 godina	25.0%	62.5%	12.5%	
Od 15 do 20 godina	7.7%	76.9%	7.7%	7.7%
Preko 20 godina	33.3%	50.0%	16.7%	
Total	16.3%	65.1%	16.3%	2.3%

Organizacije koje su u najvećem procentu nezadovoljne visinom dodijeljenih sredstava su one čija je djelatnost usmjerena ka mladima (44,4%) i ruralnom razvoju (50,0%), kao i NVO koje rade od 5 do 9 godina.

U 2017. godini donijet je novi Zakon o NVO. Koliko ste zadovoljni sadržajem ovog zakona?

Na ovo i sledeća pitanja odgovarale su sve NVO koje su bile obuhvaćene istraživanjem (75 organizacija).



Najveći procenat anketiranih NVO (44,0%) je djelimično zadovoljno sadržajem zakona o NVO. Ukoliko se ovom procentu doda i procenat onih koji su veoma zadovoljni (2,7%) dobijamo podatak da je nešto manje od polovine anketiranih NVO u većoj ili manjoj mjeri zadovoljna sadržajem zakona o NVO.

Svaka peta NVO je iskazala neutralan stav u odnosu na sadržaj ovog zakona, dok je negativan stav o ovom zakonu iskazala svaka četvrta NVO (zbir veoma nezadovoljni i uglavnom nezadovoljni).

"Starost" NVO	U 2017. godini donijet je novi Zakon o NVO. Koliko ste zadovoljni sadržajem ovog zakona?					
	Veoma zadovoljan	Djelimično zadovoljan	Ni zadovoljan ni nezadovoljan	Uglavnom nezadovoljan	Veoma nezadovoljan	Ne mogu da procijenim
Od 1 do 4 godine		21.4%	28.6%	28.6%	7.1%	14.3%
Od 5 do 9 godina		60.0%	5.0%	10.0%	15.0%	10.0%
Od 10 do 14 godina		63.6%	36.4%			
Od 15 do 20 godina	10.0%	35.0%	20.0%	20.0%	5.0%	10.0%
Preko 20 godina		57.1%	28.6%	14.3%		
Total	2.7%	44.0%	21.3%	17.3%	6.7%	8.0%

Najveći stepen zadovoljstva zakonom o NVO iskazuju one NVO koje djeluju od 10 do 14 godina (63,6%), a najveći stepen nezadovoljstva iskazuju NVO koje obavljaju svoju djelatnost od 1 do 4 godine.

Djelatnost NVO	U 2017. godini donijet je novi Zakon o NVO. Koliko ste zadovoljni sadržajem ovog zakona?					
	Veoma zadovoljan	Djelimično zadovoljan	Ni zadovoljan ni nezadovoljan	Uglavnom nezadovoljan	Veoma nezadovoljan	Ne mogu da procijenim
Vladavina prava, demokratija i dobro upravljanje		44.4%	33.3%	11.1%	11.1%	
Mladi	8.3%	33.3%	16.7%	16.7%	25.0%	
OSI		50.0%	25.0%	25.0%		
Zdravstvo		25.0%	25.0%	25.0%		25.0%
LGBT		100.0%				
Ženska prava		14.3%	42.9%	28.6%		14.3%
Zaštita životne sredine i ekologija	7.7%	53.8%	7.7%	7.7%		23.1%
Mediji		100.0%				
Razvoj civilnog društva		50.0%	25.0%	25.0%		
Ruralni razvoj		66.7%	33.3%			
Udruženje roditelja		42.9%		28.6%	14.3%	14.3%
Bezbjednost		100.0%				
Saobraćaj			100.0%			
Nauka				100.0%		
Socio-humanitarna		33.3%	33.3%	33.3%		
Total	2.7%	44.0%	21.3%	17.3%	6.7%	8.0%

Najveći stepen zadovoljstva zakonom o NVO iskazuju one NVO koje su iz oblasti LGBT, Medija, i Bezbjednosti (100%), a najveći stepen nezadovoljstva iskazuju NVO koje su iz oblasti Nauke (100%- 1 NVO).

U kojoj mjeri se slažete sa zakonskim rješenjima koja se tiču finansiranja projekata NVO

	U potpunosti se slažem	Djelimično se slažem	Niti se slažem niti se ne slažem	Uglavnom se ne slažem	Uopšte se ne slažem	Ne mogu da procijenim
Da NVO ima realizovan najmanje jedan projekat u prethodnoj godini, iz oblasti za koju konkuriše	20.0	33.3	2.7	14.7	24.0	5.3
Da u Statutu NVO mora biti upisana djelatnost (oblast) za koju se konkuriše	54.7	21.3	8.0	5.3	6.7	4.0
Da je NVO dužna da dostavi izvještaj o utrošenim sredstvima koja je dobila na osnovu konkursa	86.7	9.3	0.0	1.3	0.0	2.7

Radi lakšeg pregleda rezultata odgovora na ovo pitanje, procenite iz ove Likertove skale konvertovali smo u prosječne ocjene, gdje je ocjena 1 najmanji stepen saglasnosti, a ocjena 5 najveći stepen saglasnosti sa ponuđenim tvrdnjama.

Ocjena

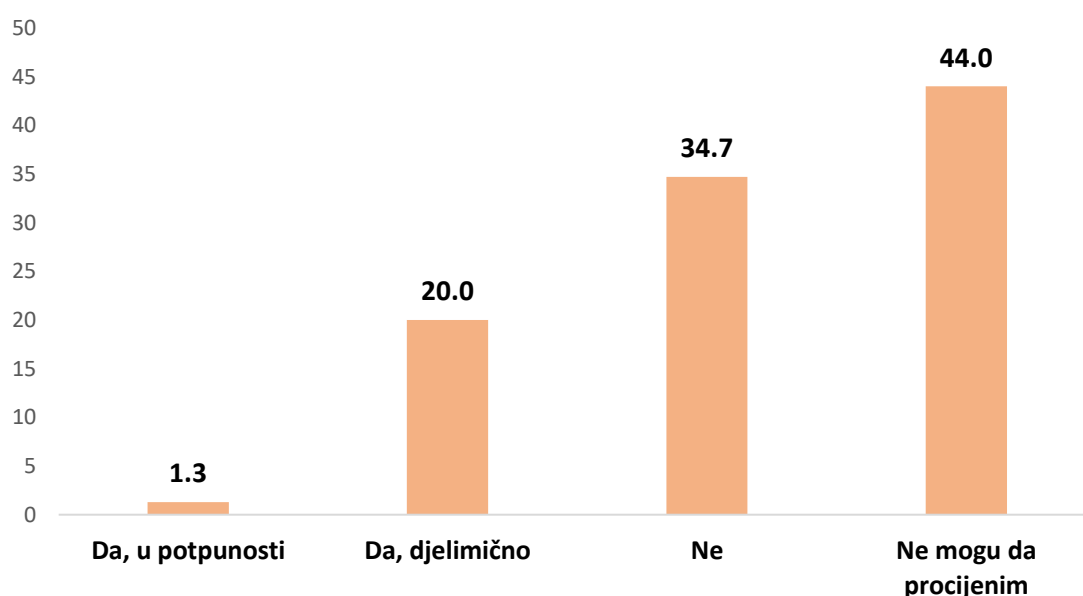


Najveći stepen saglasnosti (4.86) anketirane NVO su iskazale za tvrdnju “Da je NVO dužna da dostavi izvještaj o utrošenim sredstvima koja je dobila na osnovu konkursa”, a zatim slijede saglasnosti sa tvrdnjama “Da u Statutu NVO mora biti upisana djelatnost (oblast) za koju se konkuriše” (4.16) i “Da NVO ima realizovan najmanje jedan projekat u prethodnoj godini, iz oblasti za koju konkuriše” (3.11).

„Starost“ NVO	Da NVO ima realizovan najmanje jedan projekat u prethodnoj godini, iz oblasti za koju konkuriše	Da u Statutu NVO mora biti upisana djelatnost (oblast) za koju se konkuriše	Da je NVO dužna da dostavi izvještaj o utrošenim sredstvima koja je dobila na osnovu konkursa
Od 1 do 4 godine	2.77	3.93	4.79
Od 5 do 9 godina	3.15	4.35	4.90
Od 10 do 14 godina	3.45	4.45	4.91
Od 15 do 20 godina	3.06	4.12	5.00
Preko 20 godina	3.71	3.71	4.43
Total	3.11	4.16	4.86

- Očekivano, NVO koje djeluju od 1 do 4 godine, najmanje su saglasne sa tvrdnjom da „Da NVO ima realizovan najmanje jedan projekat u prethodnoj godini, iz oblasti za koju konkuriše“ (2.77), dok NVO sa dužim stažom djelovanja imaju veći stepen saglasnosti sa ovom tvrdnjom
- Najveći stepen saglasnosti sa tvrdnjom „Da u Statutu NVO mora biti upisana djelatnost (oblast) za koju se konkuriše“ iskazuju NVO koje djeluju od 10 do 14 godina (4.45), a najmanji (3.71) organizacije koje djeluju preko 20 godina
- Najveći stepen saglasnosti sa tvrdnjom „Da je NVO dužna da dostavi izvještaj o utrošenim sredstvima koja je dobila na osnovu konkursa“ iskazuju NVO koje djeluju od 15 do 20 godina (5.00), a najmanji (4.43) organizacije koje djeluju preko 20 godina

Da li ste zadovoljni listom nezavisnih procjenivača projekata koju je imenovalo Ministarstvo javne uprave?



Najveći procenat anketiranih NVO (44.0%) nije moglo da procijeni stepen svog zadovoljstva listom nezavisnih procjenjivača projekata koju je imenovalo Ministarstvo javne uprave. Svaka treća NVO je iskazala nezadovoljstvo ovom listom dok je svaka peta NVO zadovoljna listom nezavisnih procjenjivača projekata.

Djelatnost NVO	Da li ste zadovoljni listom nezavisnih procjenjivača projekata koju je imenovalo Ministarstvo javne uprave?			
	Da, u potpunosti	Da, djelimično	Ne	Ne mogu da procijenim
Vladavina prava, demokratija i dobro upravljanje		11.1%	55.6%	33.3%
Mladi	8.3%	25.0%	41.7%	25.0%
OSI			75.0%	25.0%
Zdravstvo			25.0%	75.0%
LGBT			100.0%	
Ženska prava			28.6%	71.4%
Zaštita životne sredine i ekologija		30.8%	23.1%	46.2%
Mediji		100.0%		
Razvoj civilnog društva		25.0%		75.0%
Ruralni razvoj		33.3%		66.7%
Udruženje roditelja		14.3%	42.9%	42.9%
Bezbjednost		100.0%		
Saobraćaj				100.0%
Socio-humanitarna		33.3%	33.3%	33.3%
"Starost" NVO				
Od 1 do 4 godine		35.7%	21.4%	42.9%
Od 5 do 9 godina		30.0%	35.0%	35.0%
Od 10 do 14 godina		18.2%	18.2%	63.6%
Od 15 do 20 godina	5.0%		50.0%	45.0%
Preko 20 godina		28.6%	28.6%	42.9%
Total	1.3%	20.0%	34.7%	44.0%

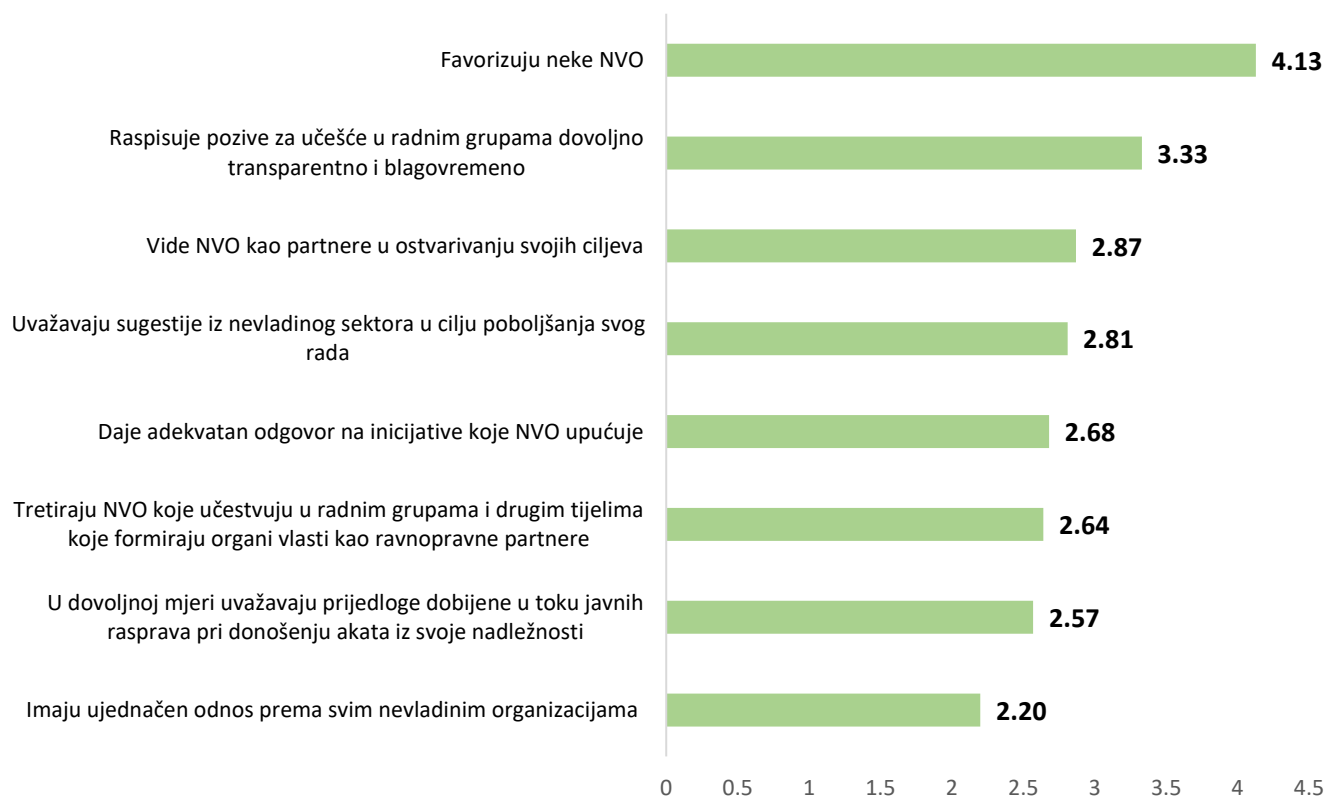
Najveći broj nezadovoljnih organizacija listom nezavisnih procjenjivača je iz reda LGBT organizacija (100%- 2 organizacije), kao i organizacija koje djeluju od 15 do 20 godina (50,0%).

Da li se slažete ili ne sa tvrdnjama da Ministarstva Vlade Crne Gore:

	U potpunosti se slažem	Djelimično se slažem	Niti se slažem niti se ne slažem	Uglavnom se ne slažem	Uopšte se ne slažem
Imaju ujednačen odnos prema svim nevladinim organizacijama	0.0	20.0	9.3	41.3	29.3
Favorizuju neke NVO	41.3	37.3	14.7	6.7	0.0
Uvažavaju sugestije iz nevladinog sektora u cilju poboljšanja svog rada	1.3	36.0	16.0	36.0	10.7
U dovoljnoj mjeri uvažavaju prijedloge dobijene u toku javnih rasprava pri donošenju akata iz svoje nadležnosti	1.3	25.3	16.0	44.0	13.3
Tretiraju NVO koje učestvuju u radnim grupama i drugim tijelima koje formiraju organi vlasti kao ravnopravne partnere	2.7	26.7	18.7	36.0	16.0
Raspisuje pozive za učešće u radnim grupama dovoljno transparentno i blagovremeno	16.0	37.3	18.7	20.0	8.0
Daje adekvatan odgovor na inicijative koje NVO upućuje	4.0	24.0	21.3	37.3	13.3
Vide NVO kao partnere u ostvarivanju svojih ciljeva	6.7	28.0	22.7	30.7	12.0

Kao u jednom od prethodnih pitanja i u ovom pitanju izvršena je konverzija procenata u prosječne ocjene.

Ocjena



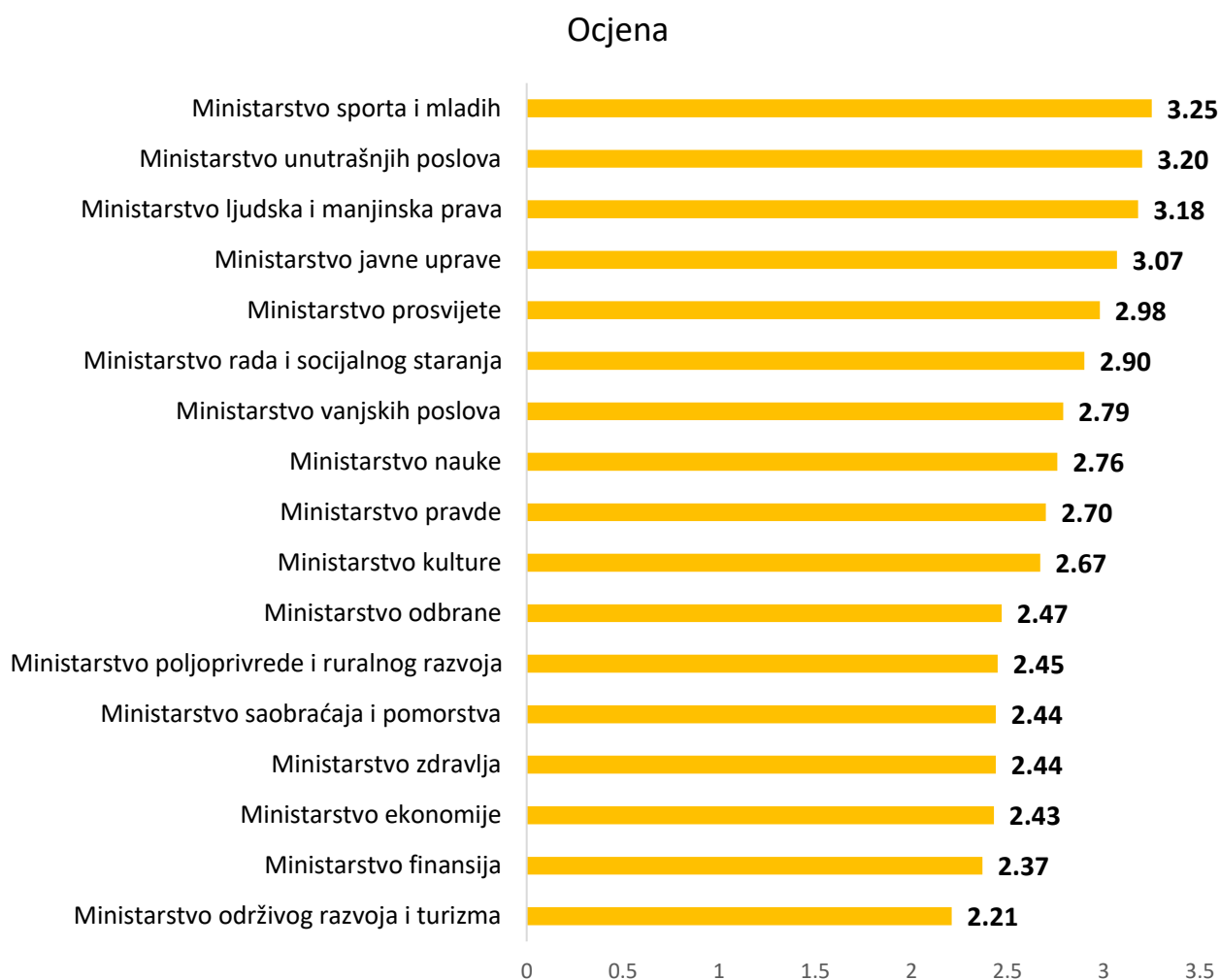
Najveći stepen saglasnosti NVO iskazuju sa tvrdnjom da se favorizuju neke NVO (4.13), a zatim sa tvrdnjom da ministarstva “Raspisuju pozive za učešće u radnim grupama dovoljno transparentno i blagovremeno” (3.33). Najmanji stepen saglasnosti anketirane NVO iskazuju sa tvrdnjom da ministarstva “Imaju ujednačen odnos prema svim nevladinim organizacijama” (2.20)

„Starost“ NVO	Od 1 do 4 godine	Od 5 do 9 godina	Od 10 do 14 godina	Od 15 do 20 godina	Preko 20 godina
Imaju ujednačen odnos prema svim nevladinim organizacijama	1.93	2.30	2.36	2.20	2.43
Favorizuju neke NVO	4.07	4.25	4.18	4.10	3.86
Uvažavaju sugestije iz nevladinog sektora u cilju poboljšanja svog rada	2.71	2.95	2.73	2.70	2.86
U dovoljnoj mjeri uvažavaju prijedloge dobijene u toku javnih rasprava pri donošenju akata iz svoje nadležnosti	2.43	2.60	2.91	2.30	2.57
Tretiraju NVO koje učestvuju u radnim grupama i drugim tijelima koje formiraju organi vlasti kao ravnopravne partnere	2.57	2.65	2.91	2.35	2.71
Raspisuje pozive za učešće u radnim grupama dovoljno transparentno i blagovremeno	2.93	3.25	3.18	3.60	3.71
Daje adekvatan odgovor na inicijative koje NVO upućuje	2.79	2.50	3.00	2.65	2.57
Vide NVO kao partnere u ostvarivanju svojih ciljeva	2.71	2.75	3.00	2.70	3.43

- NVO koje djeluju od 1 do 4 godine, najmanje su saglasne sa tvrdnjom da ministarstva “Imaju ujednačen odnos prema svim nevladinim organizacijama” (1.93), dok NVO sa najdužim stažom djelovanja imaju veći stepen saglasnosti sa ovom tvrdnjom (2.43);
- Najveći stepen saglasnosti sa tvrdnjom da ministarstva „Favorizuju neke NVO“ iskazuju NVO koje djeluju od 5 do 9 godina (4.25), a najmanji (3.86) organizacije koje djeluju preko 20 godina;
- Najveći stepen saglasnosti sa tvrdnjom da ministarstva „Uvažavaju sugestije iz nevladinog sektora u cilju poboljšanja svog rada“ iskazuju NVO koje djeluju od 5 do 9 godina (2.95), a najmanji (2.70) organizacije koje djeluju od 15 do 20 godina;
- Sa tvrdnjom da ministarstva „U dovoljnoj mjeri uvažavaju prijedloge dobijene u toku javnih rasprava pri donošenju akata iz svoje nadležnosti“ najveći stepen saglasnosti su iskazale NVO koje djeluju od 10 do 14 godina (2.91), a najmanji (2.30) organizacije koje djeluju od 15 do 20 godina;
- Najmanji stepen saglasnosti sa tvrdnjom da ministarstva „Tretiraju NVO koje učestvuju u radnim grupama i drugim tijelima koje formiraju organi vlasti kao ravnopravne partnere“ su iskazale NVO koje djeluju od 15 do 20 godina (2.35), dok je najveći stepen saglasnosti sa tvrdnjom iskazan kod NVO koje djeluju od 10 do 14 godina (2.91);
- Najmanji stepen saglasnosti sa tvrdnjom da ministarstva „Raspisuju pozive za učešće u radnim grupama dovoljno transparentno i blagovremeno“ su iskazale NVO koje djeluju od 1 do 4 godine (2.93), dok je najveći stepen saglasnosti sa tvrdnjom iskazan kod NVO koje djeluju preko 20 godina (3.71);

- Sa tvrdnjom da ministarstva „Daju adekvatan odgovor na inicijative koje NVO upućuje“ najveći stepen saglasnosti su iskazale NVO koje djeluju od 10 do 14 godina (3.00), a najmanji (2.50) organizacije koje djeluju od 5 do 9 godina;
- Najveći stepen saglasnosti sa tvrdnjom da ministarstva „Vide NVO kao partnere u ostvarivanju svojih ciljeva“ iskazuju NVO koje djeluju preko 20 godina (3.43), a najmanji (2.70) organizacije koje djeluju od 15 do 20 godina.

Ocjenom od 1 do 5 ocjente nivo otvorenost Ministarstava Vlade Crne Gore za saradnju sa NVO sektorom?



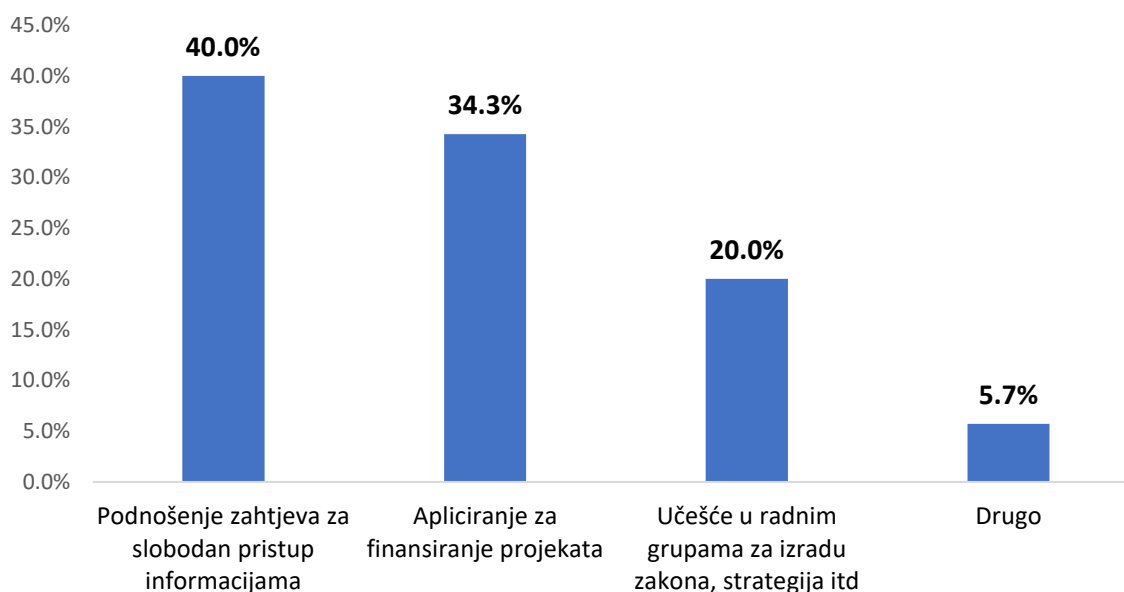
- Najveće prosječne ocjene za nivo otvorenost Ministarstava Vlade Crne Gore za saradnju sa NVO sektorom dobili su: Ministarstvo sporta i mladih (3.25), Ministarstvo unutrašnjih poslova (3.20) i Ministarstvo za ljudska i manjinska prava (3.18)
- Najmanje prosječne ocjene za nivo otvorenost Ministarstava Vlade Crne Gore za saradnju sa NVO sektorom dobili su: Ministarstvo ekonomije (2.43), Ministarstvo finansija (2.37) i Ministarstvo održivog razvoja i turizma (2.21)

„Starost“ NVO	Od 1 do 4 godine	Od 5 do 9 godina	Od 10 do 14 godina	Od 15 do 20 godina	Preko 20 godina
Ministarstvo pravde	2.60	2.87	2.67	2.57	2.75
Ministarstvo javne uprave	3.10	2.59	3.73	3.09	3.40
Ministarstvo ekonomije	2.57	2.23	3.14	1.75	2.33
Ministarstvo finansija	2.83	2.19	2.88	2.11	1.75
Ministarstvo odbrane	2.63	2.36	2.50	2.40	2.80
Ministarstvo vanjskih poslova	2.83	2.60	3.44	3.17	2.00
Ministarstvo sporta i mladih	3.90	3.39	2.90	3.31	2.83
Ministarstvo unutrašnjih poslova	3.00	3.19	3.25	3.45	3.00
Ministarstvo prosvijete	2.73	3.17	3.13	3.31	2.43
Ministarstvo nauke	2.56	2.93	2.75	3.00	2.67
Ministarstvo zdravlja	2.11	2.59	3.25	2.33	1.80
Ministarstvo saobraćaja i pomorstva	2.56	2.17	3.17	2.17	2.33
Ministarstvo održivog razvoja i turizma	2.33	2.14	2.60	1.88	2.33
Ministarstvo poljoprivrede i ruralnog razvoja	1.86	2.23	3.43	2.33	2.75
Ministarstvo kulture	2.14	2.69	3.25	2.71	2.50
Ministarstvo za ljudska i manjinska prava	3.13	3.20	3.29	3.29	3.20
Ministarstvo rada i socijalnog staranja	2.33	3.05	3.00	3.08	3.00

- Najveću prosječnu ocjenu (3.90) Ministarstvo sporta i mladih je dobilo od organizacija koja djeluju od 1 do 4 godine,
- Ministarstvo unutrašnjih poslova dobilo je najveću prosječnu ocjenu (3.45) od organizacija koja djeluju od 15 do 20 godina
- Ministarstvo za ljudska i manjinska prava najveću prosječnu ocjenu (3.29) je dobilo od NVO koje djeluju od 10 do 14 godina kao i od organizacija koje djeluju od 15 do 20 godina
- Najmanju prosječnu ocjenu (1.88) Ministarstvo održivog razvoja i turizma je dobilo od organizacija koja djeluju od 15 do 20 godina,
- Ministarstvo finansija dobilo je najmanju prosječnu ocjenu (1.75) od organizacija koja djeluju preko 20 godina
- Ministarstvo ekonomije je dobilo najmanju prosječnu ocjenu (1.75) od organizacija koja djeluju od 15 do 20 godina.

REZULTATI ISTRAŽIVANJA SPROVEDENOG MEĐU
MINISTARSTVIMA VLADE CRNE GORE

Na šta se najčešće odnosi saradnja vašeg Ministarstava i NVO?



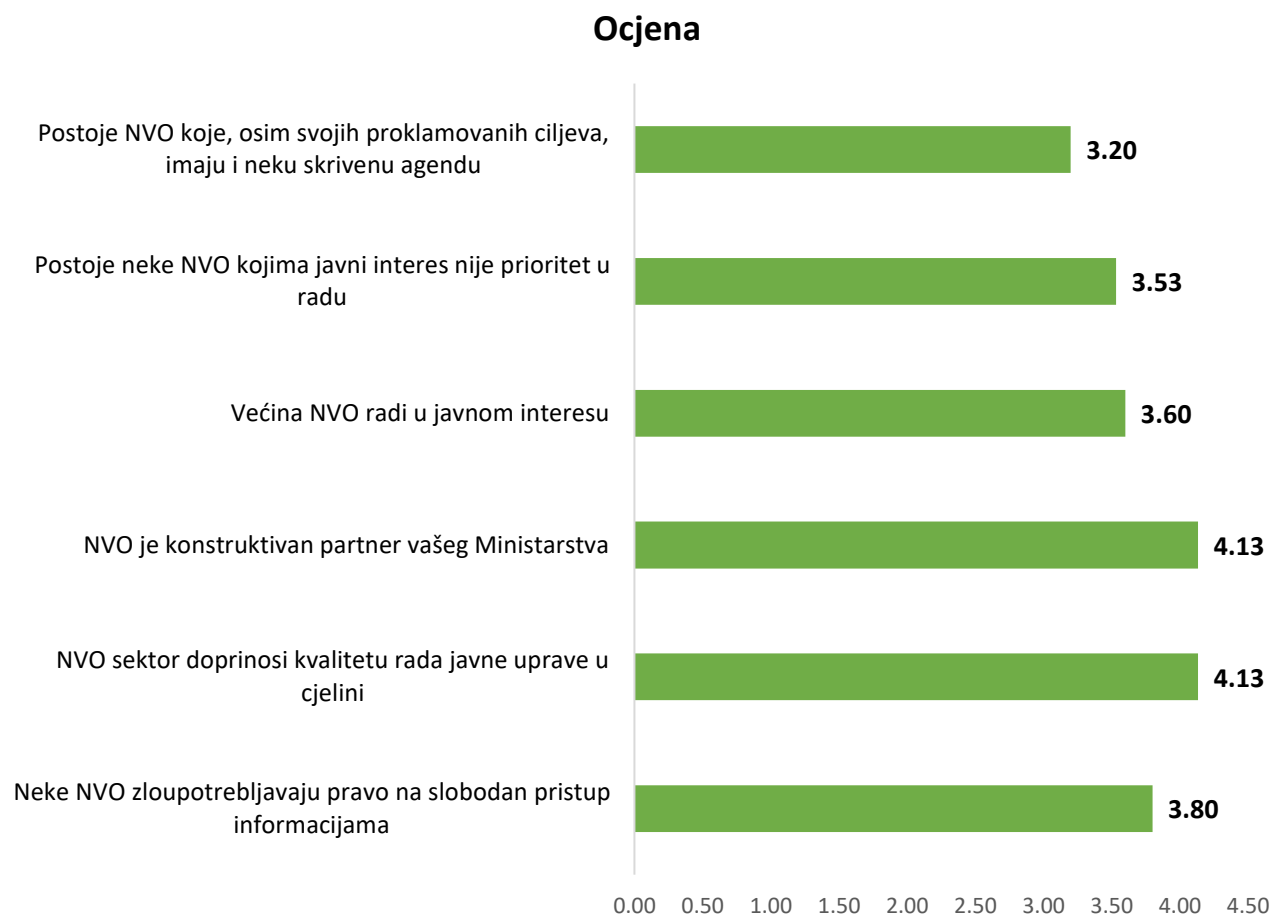
Najveći procenat anketiranih predstavnika ministarstava je izjavilo da se najčešća saradnja njihovog ministarstva i NVO odnosila na podnošenje zahtjeva za slobodan pristup informacijama (40,0%), zatim apliciranje za finansiranje projekata (34,3%), dok je svaki peti predstavnik ministarstva izjavio da se saradnja odnosila na učešće u radnim grupama za izradu zakona, strategija itd. (20,0%).

Skoro 6% anketiranih predstavnika ministarstava saradnju je ostvarilo kroz neke druge oblike: sastanci, učešće na događajima, aktivno učešće predstavnika ministarstva u aktivnostima koje sprovode NVO itd..

Da li se slažete ili ne sa sledećim tvrdnjama:

	U potpunosti se slažem	Djelimično se slažem	Niti se slažem niti se ne slažem	Uglavnom se ne slažem	Uopšte se ne slažem
Neke NVO zloupotrebljavaju pravo na slobodan pristup informacijama	26.7	46.7	13.3	6.7	6.7
NVO sektor doprinosi kvalitetu rada javne uprave u cjelini	20.0	73.3	6.7	0.0	0.0
NVO je konstruktivan partner vašeg Ministarstva	26.7	60.0	13.3	0.0	0.0
Većina NVO radi u javnom interesu	0.0	60.0	40.0	0.0	0.0
Postoje neke NVO kojima javni interes nije prioritet u radu	6.7	46.7	40.0	6.7	0.0
Postoje NVO koje, osim svojih proklamovanih ciljeva, imaju i neku skrivenu agendu	13.3	13.3	60.0	6.7	6.7

Radi lakšeg pregleda rezultata odgovora na ovo pitanje, procenite iz ove Likertove skale konvertovali smo u prosječne ocjene, gdje je ocjena 1 najmanji stepen saglasnosti, a ocjena 5 najveći stepen saglasnosti sa ponuđenim tvrdnjama.



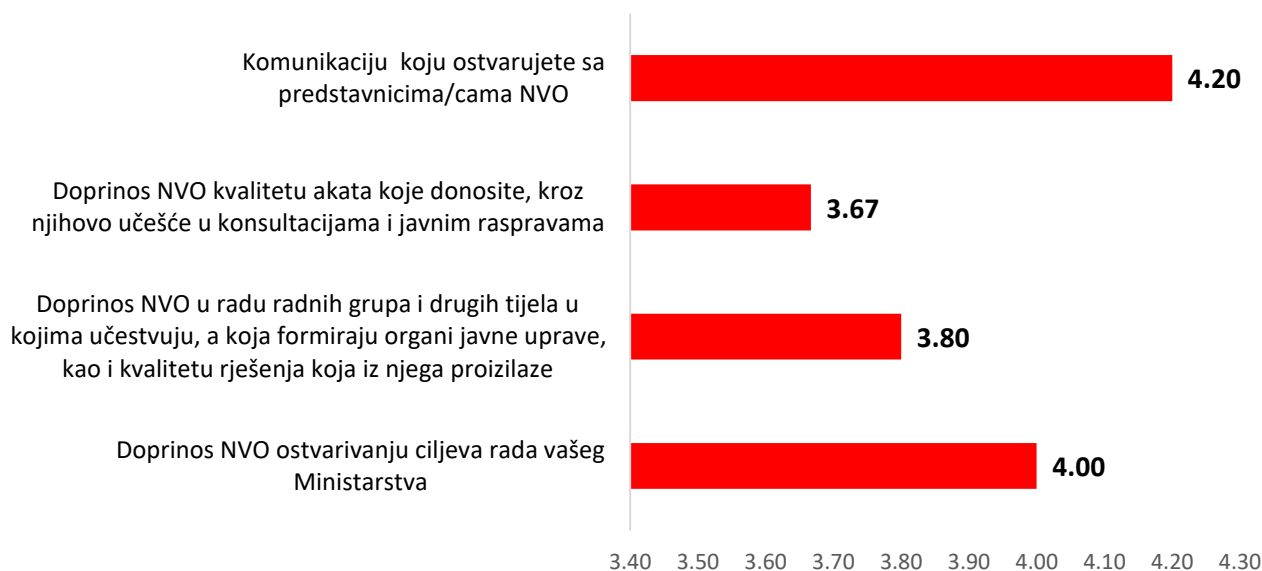
Najveći stepen saglasnosti predstavnici ministarstva, u identičnom procentu (4.13), iskazuju sa tvrdnjama da je NVO konstruktivan partner njihovog ministarstva i da NVO doprinosi kvalitetu rada javne uprave u cjelini. Najmanji stepen saglasnosti anketirani predstavnici ministarstva iskazuju sa tvrdnjom da postoje NVO koje, osim svojih proklamovanih ciljeva, imaju i neku skrivenu agendu (3.20)

Kako ocjenjujete:

	Veoma uspješno	Djelimično uspješno	Niti uspješno niti neuspješno	Uglavnom neuspješno	Veoma neuspješno
Doprinos NVO ostvarivanju ciljeva rada vašeg Ministarstva	13.3	73.3	13.3	0.0	0.0
Doprinos NVO u radu radnih grupa i drugih tijela u kojima učestvuju, a koja formiraju organi javne uprave, kao i kvalitetu rješenja koja iz njega proizilaze	20.0	53.3	20.0	0.0	6.7
Doprinos NVO kvalitetu akata koje donosite, kroz njihovo učešće u konsultacijama i javnim raspravama	13.3	53.3	26.7	0.0	6.7
Komunikaciju koju ostvarujete sa predstavnicima/cama NVO	33.3	60.0	0.0	6.7	0.0

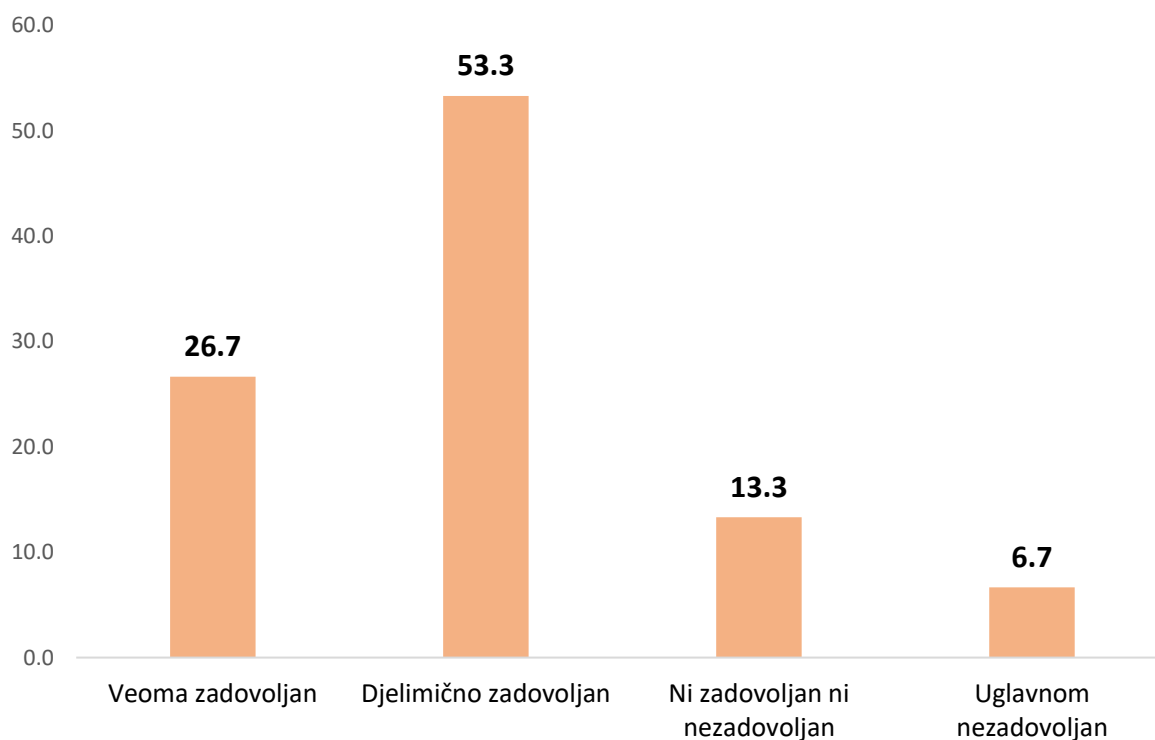
Kao i u prethodnom pitanju i u ovom pitanju izvršena je konverzija procenata u prosječne ocjene.

Ocjena



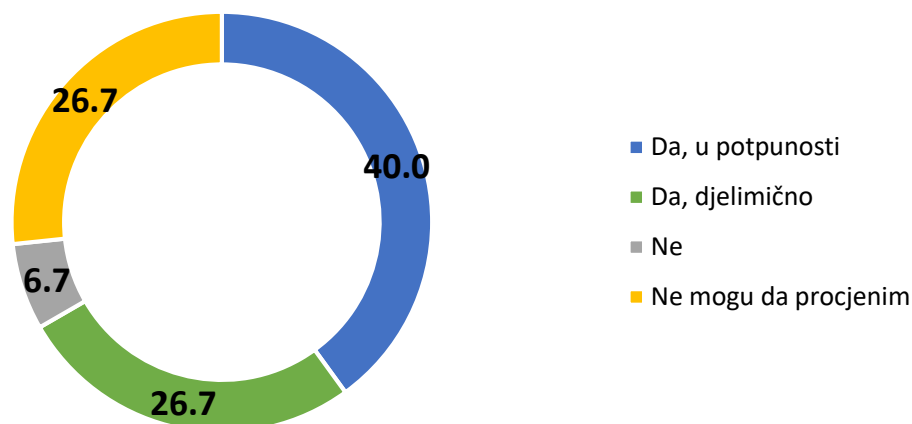
Anketirani predstavnici ministarstva najveću prosječnu ocjenu dali su komunikaciji koju ostvaruju sa predstavnicima/cama NVO (4.20), zatim za doprinos NVO-a ostvarivanju ciljeva rada njihovog ministarstva (4.00). Najmanju ocjenu anketirani predstavnici su dali za doprinos NVO-a kvalitetu akata koje donose, kroz njihovo učešće u konsultacijama i javnim raspravama (3.67).

U 2017. godini donijet je novi Zakon o NVO. Koliko ste zadovoljni sadržajem ovog zakona?



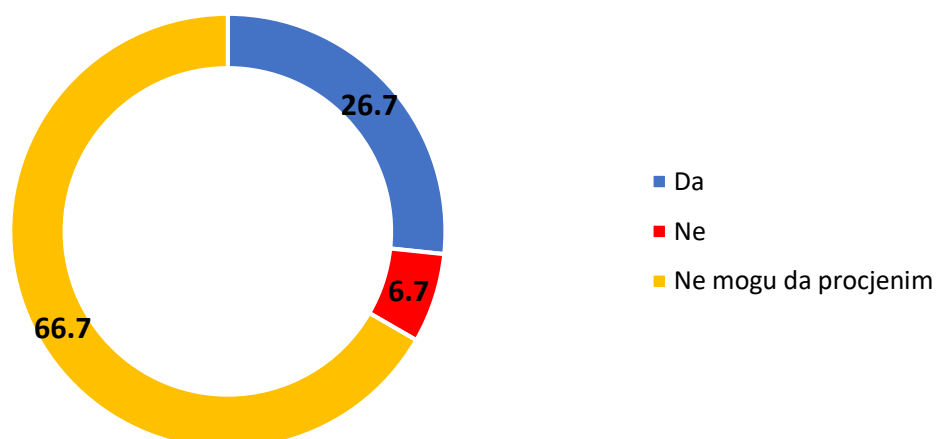
Od ukupno 15 anketiranih predstavnika ministarstva njih 8 ili 53,3% je djelimično zadovoljno sadržajem zakona o NVO. Veoma zadovoljnih sadržajem zakona o NVO je 4 ili 26,7% anketiranih, dok su 2 ili 13,3% predstavnika ministarstva neutralna o sadržaju zakona o NVO. Uglavnom nezadovoljan sadržajem ovog Zakona je 1 ispitanik ili 6,7%.

Da li, po Vašem mišljenju, novi način finansiranja NVO doprinosi povezivanju javnog i NVO sektora?



Da novi način finansiranja NVO doprinosi povezivanju javnog i NVO sektora, stav je 6 od 15 (40,0%) anketiranih predstavnika ministarstva, dok je četvero (26,7%) anketiranih mišljenja, da novi način finansiranja djelimično doprinosi povezivanju javnog i NVO sektora. Jasan stav o ovom načinu finansiranja nema 4 od 15 (26,7%) anketiranih predstavnika ministarstva. Dok 1 ispitanik (6,7%) je iskazao stav da novi način finansiranja ne doprinosi povezivanju javnog i NVO sektora.

Da li su, po Vašem mišljenju, novim načinom finansiranja NVO postale pravi partneri u rješavanju konkretnih problema organa državne uprave?



Da su novim načinom finansiranja NVO postale pravi partneri u rješavanju konkretnih problema organa državne uprave, mišljenja je 4 od 15 (26,7%) anketiranih predstavnika

ministarstva, dok je veliki broj, 10 od 15 anketiranih (66,7%), onih koji nisu mogli da procjene da su novim načinom finansiranja NVO postale pravi partneri u rješavanju konkretnih problema organa državne uprave. Samo 1 ispitanik ili 6,7% je odgovorio da novim načinom finansiranja NVO nijesu postale pravi partneri u rješavanju konkretnih problema organa državne uprave.

Molimo Vas da ocjenom od 1 do 5 ocjenite nivo saradnje Vašeg ministarstva sa NVO:

Anketirani predstavnici ministarstava su svoju saradnju sa NVO sektorom ocjenili prosječnom ocjenom:

4.13